

イレルンジャー

NEW

丸型タイプ ※塗装仕上（屋内用）



MM20A

ボルドー（塗装仕上）
飲み残し専用



MM45B

ブラウン（塗装仕上）



※飲み残しの処理用



※フタ付き（オプション）



※移動に便利なキャスター付き。



※ゴミ袋 45L 対応。

イレランジャー

SPタイプ ※ETパネル仕上（屋内用）



SP24A

飲み残し専用



SP60B



SP60C

（写真の商品の表面仕上はET386を使用しています）



SP60C

SP60B

SP24A



※SP24A は飲み残し処理用。
※ゴミ袋 70L 対応。

※全てのタイプで色を組み合わせ使用することが出来ます。

（写真の商品の表面仕上はET757を使用しています）

※キャスター付きも作製できます。

イレランジャー

IJタイプ ※ETパネル仕上（屋内用）



IJ20A
飲み残し専用



IJ45B



IJ45D

(写真の商品の表面仕上はET188を使用しています)



IJ45B

IJ45D

IJ20A

※全てのタイプで色を組み合わせ使用することが出来ます。











※IJ20A は飲み残し処理用。
※ゴミ袋 45L 対応。

(写真の商品の表面仕上はET701を使用しています)

※キャスター付きも作製できます。

サイズ仕様一覧

品番	SP24A	SP60B	SP60C	IJ20A	IJ45B	IJ45D	MM20A	MM45B
幅 (mm)	320	480	480	250	350	350	Ø382	Ø382
奥行 (mm)	461	461	461	460	460	460		
高さ (mm)	746	746	746	855	855	855	710	710
容量 (ℓ)	24	60	60	20	45	45	20	45
重量 (kg)	14	17	17	15	17	17	12	11
投入口 (mm)	Ø210 	Ø135 	280x200 	Ø210 	Ø135 	120x260 	Ø210 	Ø135 
表面仕上	ET パネル仕上						塗装仕上	

※重量にペール等は含まれません。



フタ (オプション)

※MM20A、SP24A、IJ20A に対応

※1 台に上記シール各 1 枚付。

※シールはお客様にてお貼り付けいただきます。

※シールの内容・デザインは予告なく変更することがあります。

ETパネル

■カラーサンプル


表面仕上げ：ET パネル 8 種類の色柄からお選びいただけます (※MM20A、MM45B を除く)。



ET-701 スチール1.0 ボルドー



ET-757 スチール1.0 ブラウン




ET-103 スチール1.0 ホワイト




ET-122 スチール1.0 シルバー



ET-167 スチール1.0 レッド



ET-188 スチール1.0 ダークグレー



ET-199 スチール1.0 ブラック



ET-386 スチール1.0 木目柄

■カタログの色見本は印刷のため
実際の色味とは異なります。
実物見本帳でご確認ください。

※別注も承ります。お申し付け下さい。

※別途搬入費が必要になります。

※仕様および価格は予告なく変更することがあります。